

【2016/4/17以降にエコ回収をご利用の方】

キャッシュバック希望の選択方法

※リユース販売確定までにキャッシュバック希望の選択がなかった場合、リユース販売額の10%は自動的に当グループが定める環境/社会貢献団体の寄付金となります。

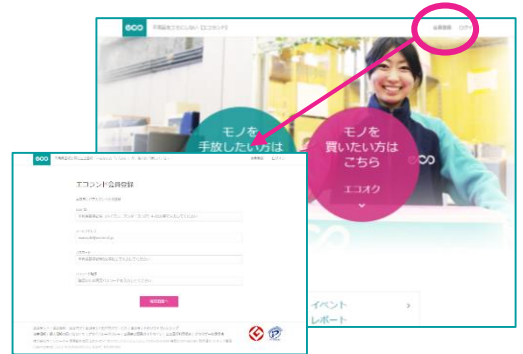
※リユース販売が成功しなかった場合にはキャッシュバックはございません。

【STEP1】 会員登録

右記QRコードから、
またはエコランドHPの右上にある
「会員登録」をクリックし、
会員登録を行ってください。



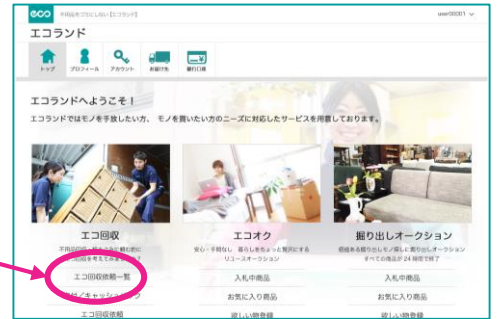
会員登録
/ログイン



※すでに会員登録がお済みの方はログイン後、
次のステップへお進みください。

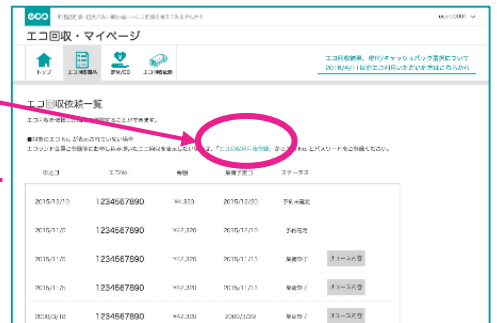
【STEP2】 エコ回収利用後登録

マイページにログインし、
エコ回収の「エコ回収商品」を
クリックしてください。



「エコ回収利用後登録」をクリックし、
エコNo.とエコパスを入力してください。

一覧に該当するエコNo.が表示された
ことを確認してください。



※すでに該当するエコNo.が表示されている
場合、上記操作は不要です。

【STEP3】 キャッシュバック選択

「寄付/CB」をクリックしてください。

「キャッシュバックに変更」を
クリックしてください。



貯金額が手数料（500円+税）を
超えるとキャッシュバック申請が
可能になります。